



Feedback zum AdLer-Autorentool

**Möglichkeiten der Rückmeldung
zum AdLer-Autorentool**

Inhaltsverzeichnis

Feedback	3
Allgemeines	3
Begleitendes Feedback	4
Allgemeines	4
Nutzererfahrungsfeedback	5
Technisches Feedback	6
Abschließendes Feedback	7
Finales Feedback	7

1 Feedback

Allgemeines

Wir laden Sie ganz herzlich zur Teilnahme an der Evaluation zum aktuellen Prototyp des AdLer Autorentools ein. Mit dieser Umfrage möchten wir mehr darüber erfahren, wie Sie mit der Bedienung des AdLer-Autorentools, mit seinen Funktionen und der visuellen Ästhetik zurechtgekommen sind und welche **Verbesserungsvorschläge** Sie zur Optimierung dieser Anwendung haben. Ihre Teilnahme ist wichtig, um mögliche Verbesserungspotenziale zu ermitteln und zukünftige Maßnahmen zu gestalten.

Damit Sie uns **Feedback** zum AdLer-Autorentool geben können, bieten wir Ihnen drei verschiedene Möglichkeiten an. Dabei handelt es sich um...

- **...begleitendes Feedback:**
 - » Technisches Feedback
 - » Nutzererfahrungsfeedback
- **...abschließendes Feedback:**
 - » Finales Feedback

Die Feedbackbögen enthalten geschlossene und offene Fragen und werden Ihnen innerhalb des AdLer-Autorentools zur Verfügung gestellt.

Die Daten werden anonym erhoben und vertraulich behandelt. Ein Rückschluss auf die Antworten einer einzelnen Person ist nicht möglich. Die gesammelten Daten dienen ausschließlich dem Zweck der Analyse und Verbesserung des AdLer-Autorentools.

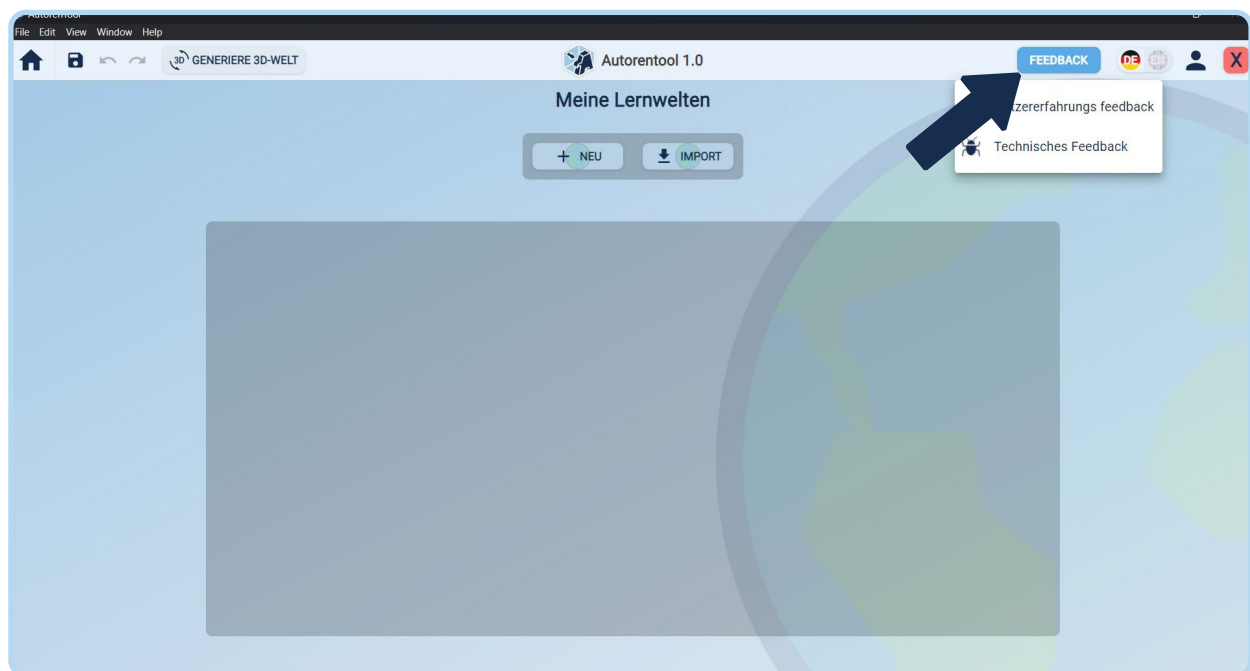
2 Begleitendes Feedback

Allgemeines

Das **TECHNISCHE FEEDBACK** und das **NUTZERFAHRUNGSFEEDBACK** sind Teil des begleitenden Feedbacks und über einen im Autorentool integrierten Button jederzeit während der Nutzung des AdLer-Autorentools abrufbar.

Wenn Sie den Button aktivieren, öffnet sich ein externes Fenster, über das der Feedbackbogen angezeigt wird.

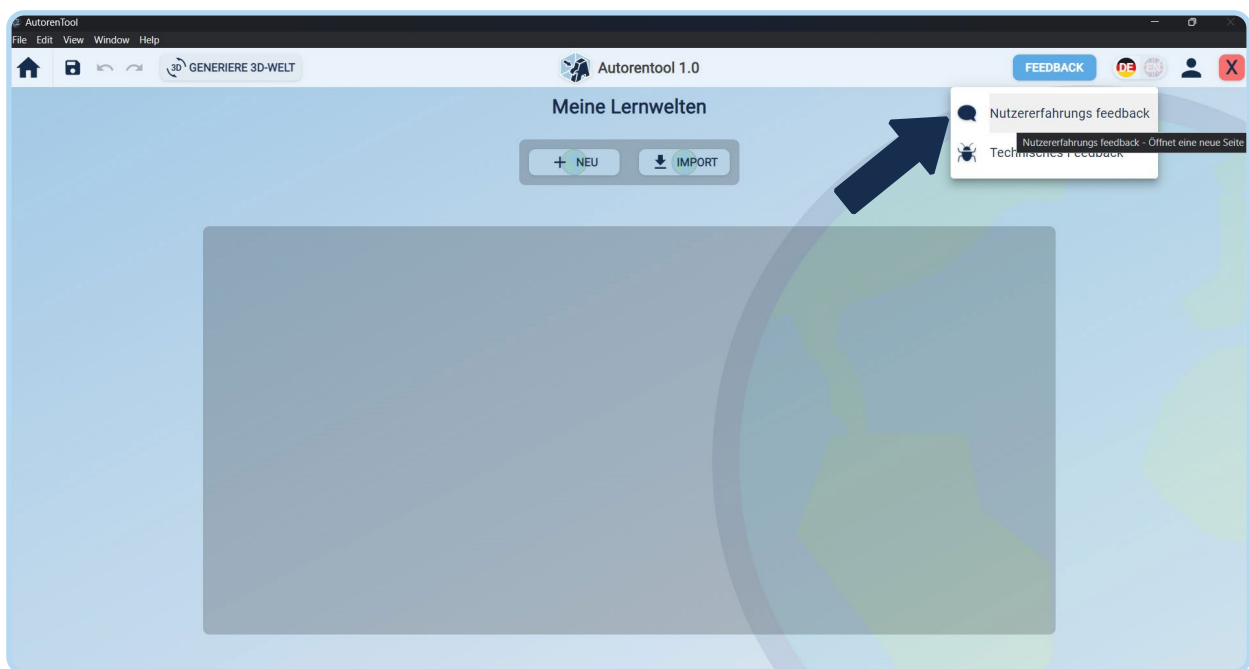
Das begleitende Feedback dauert je etwa **1 Minute**.



2 Begleitendes Feedback

Nutzererfahrungsfeedback

Das **NUTZERERFAHRUNGSFEEDBACK** (engl. user experience feedback) bietet Ihnen die Möglichkeit Rückmeldung zu geben, wenn Ihnen im Moment der Nutzung etwas negativ auffällt, Sie sich eine zusätzliche Funktion wünschen, oder als Verbesserung eine optimalere Nutzung vorschlagen möchten.



Falls Sie nicht automatisch über das Autorentool zu den Feedbackbögen gelangen, befinden sich hier Fallback-Links zum Nutzererfahrungsfeedback:

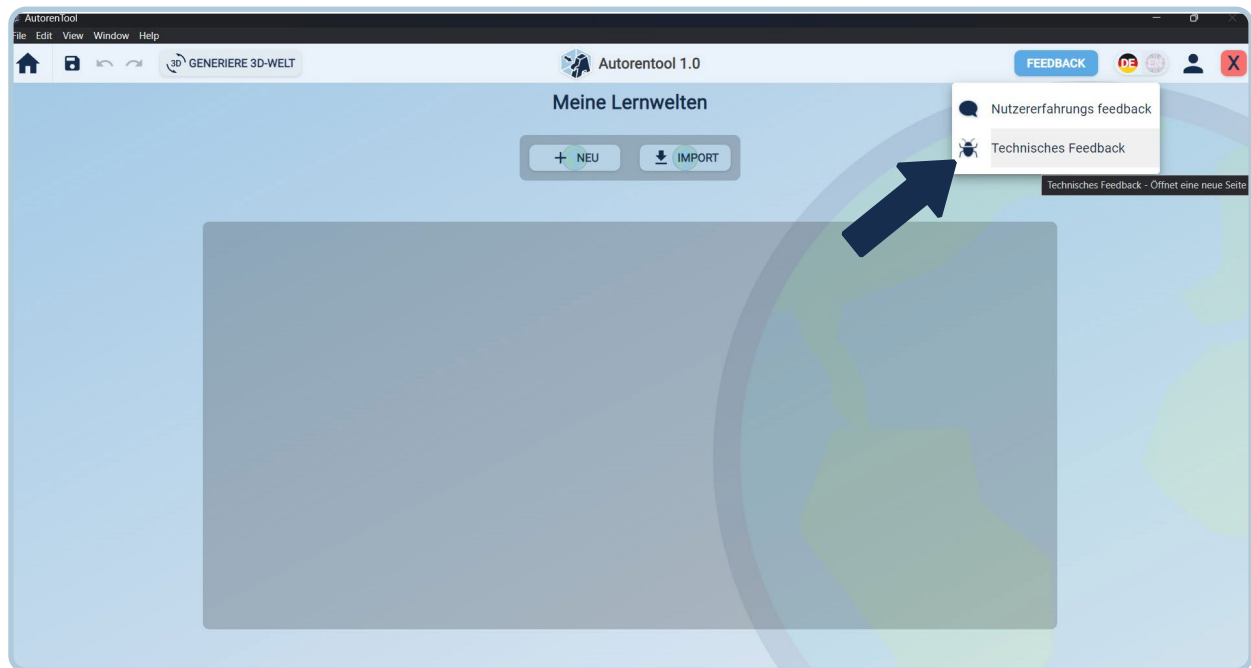
<https://www.soscisurvey.de/autorentoolevaluationlernwelt/>

<https://www.soscisurvey.de/autorentoolevaluationlernraum/>

2 Begleitendes Feedback

Technisches Feedback

Im Rahmen des **TECHNISCHEN FEEDBACKS** (engl. technical feedback) können Sie Rückmeldung geben, falls technische Probleme während der Nutzung des AdLer-Autorentools auftreten.



Falls Sie nicht automatisch über das Autorentool zu dem Feedbackbogen gelangen, befindet sich hier ein Fallback-Link zum Technischen Feedback:
<https://bugreport.projekt-adler.eu/>

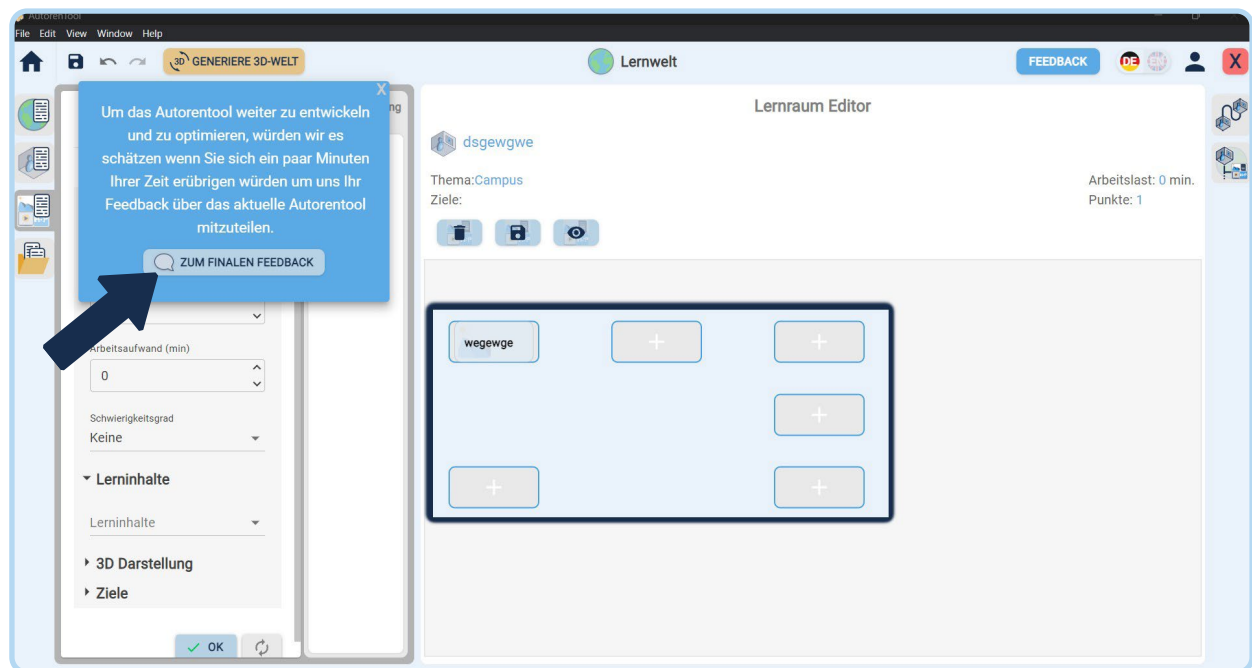
3 Abschließendes Feedback

Finales Feedback

Das **FINALE FEEDBACK** (engl. final feedback) als abschließendes Feedback ist ebenfalls ein im Autorentool integrierter Button, der allerdings erst nach Nutzung bzw. mit Abschließen der eigenen Lernwelt abgerufen werden kann. Wenn Sie den Button aktivieren, öffnet sich ein externes Fenster, über das der Feedbackbogen angezeigt wird.

Das **FINALE FEEDBACK** dauert etwa **6 Minuten** und befasst sich mit verschiedenen Aspekten rund um die Umsetzung des AdLer-Autorentools.

Sobald Sie Ihre Lernwelt im AdLer-Autorentool erstellt haben und als 3D-Welt generieren möchten, erscheint im nächsten Schritt nach dem Generieren und Speichern Ihrer Lernwelt ein Button, über welchen Sie uns als **FINALES FEEDBACK** Ihren Gesamteindruck zum AdLer-Autorentool mitteilen können.



Falls Sie nicht automatisch über das Autorentool zu dem Feedbackbogen gelangen, befindet sich hier ein Fallback-Link zum Finalen Feedback:

https://www.soscisurvey.de/autorentoolevaluation_gesamt/

